



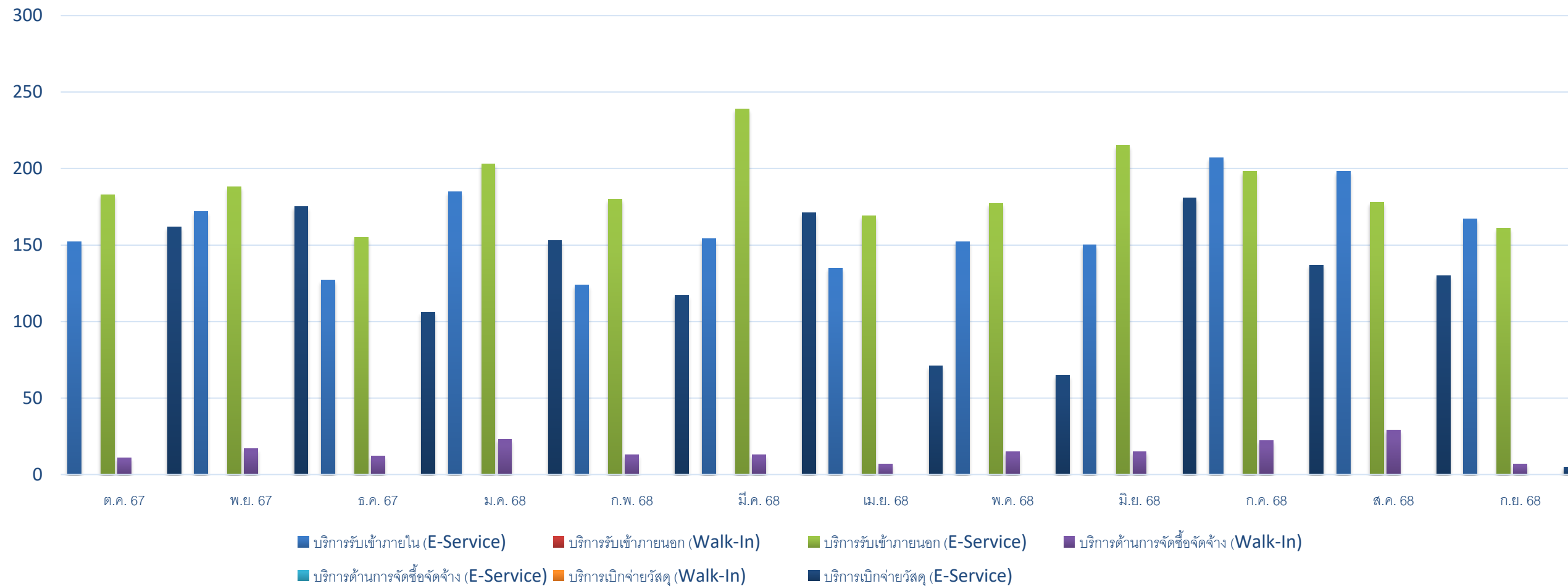
ข้อมูลสถิติ การให้บริการ ประจำปี 2568

คณะวิศวกรรมศาสตร์
มหาวิทยาลัยพะเยา



จำนวนผู้ขอรับบริการ งานบริหาร (ธุรการและพัสดุ)

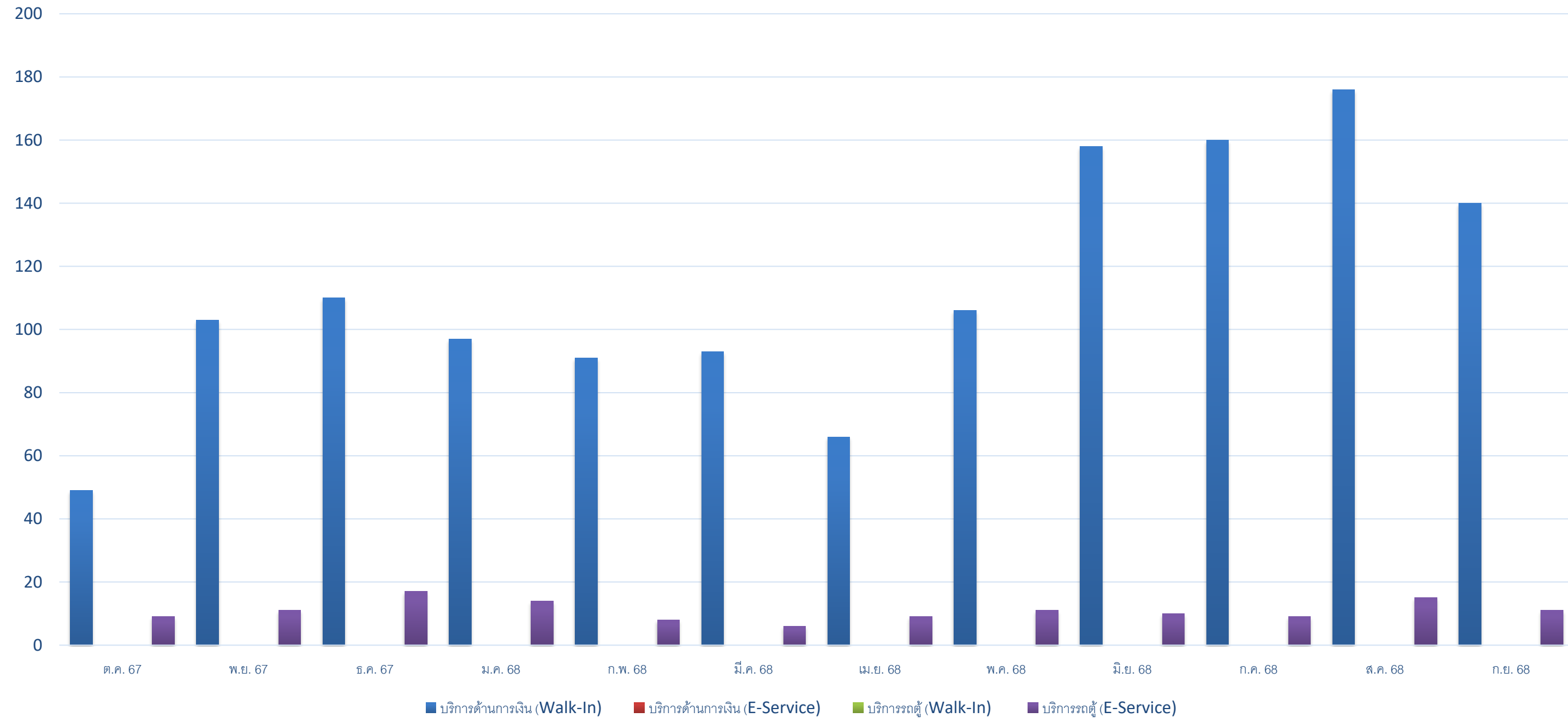
คณะวิศวกรรมศาสตร์ มหาวิทยาลัยพะเยา



งานบริหารทั่วไป	ต.ค. 67	พ.ย. 67	ธ.ค. 67	ม.ค. 68	ก.พ. 68	มี.ค. 68	เม.ย. 68	พ.ค. 68	มิ.ย. 68	ก.ค. 68	ส.ค. 68	ก.ย. 68
บริการรับเข้าภายใน (E-Service)	152	172	127	185	124	154	135	152	150	207	198	167
บริการรับเข้าภายนอก (Walk-In)	ไม่มีผู้เข้ารับบริการ	ไม่มีผู้เข้ารับบริการ	ไม่มีผู้เข้ารับบริการ	ไม่มีผู้เข้ารับบริการ	ไม่มีผู้เข้ารับบริการ	ไม่มีผู้เข้ารับบริการ	ไม่มีผู้เข้ารับบริการ	ไม่มีผู้เข้ารับบริการ	ไม่มีผู้เข้ารับบริการ	ไม่มีผู้เข้ารับบริการ	ไม่มีผู้เข้ารับบริการ	ไม่มีผู้เข้ารับบริการ
บริการรับเข้าภายนอก (E-Service)	183	188	155	203	180	239	169	177	215	198	178	161
บริการด้านการจัดซื้อจัดจ้าง (Walk-In)	11	17	12	23	13	13	7	15	15	22	29	7
บริการด้านการจัดซื้อจัดจ้าง (E-Service)	ไม่มีผู้เข้ารับบริการ	ไม่มีผู้เข้ารับบริการ	ไม่มีผู้เข้ารับบริการ	ไม่มีผู้เข้ารับบริการ	ไม่มีผู้เข้ารับบริการ	ไม่มีผู้เข้ารับบริการ	ไม่มีผู้เข้ารับบริการ	ไม่มีผู้เข้ารับบริการ	ไม่มีผู้เข้ารับบริการ	ไม่มีผู้เข้ารับบริการ	ไม่มีผู้เข้ารับบริการ	ไม่มีผู้เข้ารับบริการ
บริการเบิกจ่ายวัสดุ (Walk-In)	ไม่มีผู้เข้ารับบริการ	ไม่มีผู้เข้ารับบริการ	ไม่มีผู้เข้ารับบริการ	ไม่มีผู้เข้ารับบริการ	ไม่มีผู้เข้ารับบริการ	ไม่มีผู้เข้ารับบริการ	ไม่มีผู้เข้ารับบริการ	ไม่มีผู้เข้ารับบริการ	ไม่มีผู้เข้ารับบริการ	ไม่มีผู้เข้ารับบริการ	ไม่มีผู้เข้ารับบริการ	ไม่มีผู้เข้ารับบริการ
บริการเบิกจ่ายวัสดุ (E-Service)	162	175	106	153	117	171	71	65	181	137	130	5

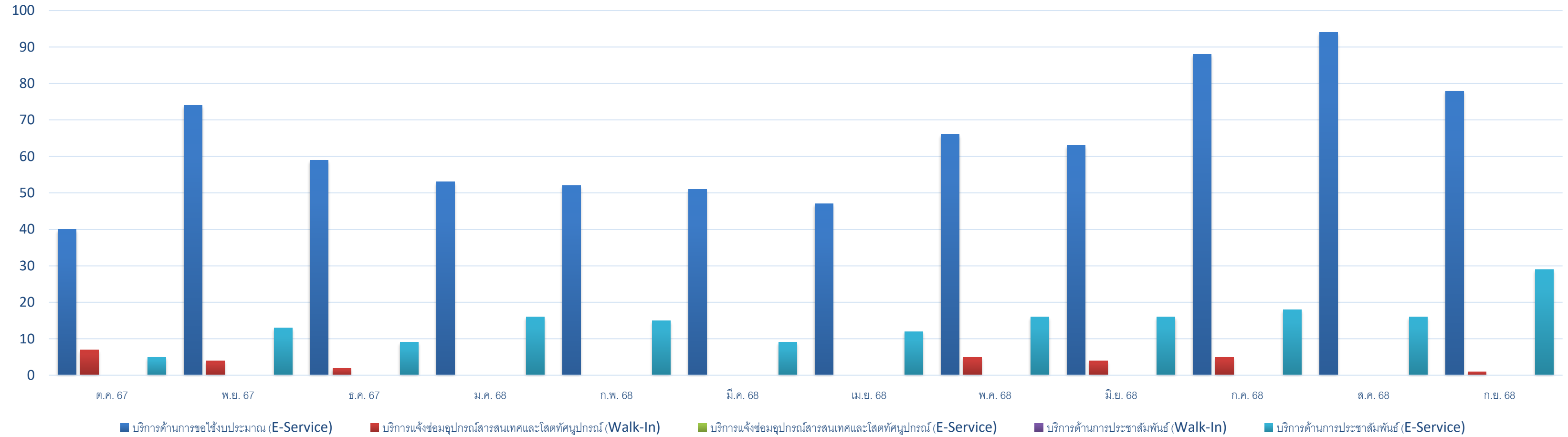
จำนวนผู้ขอรับบริการ งานบริหาร (การเงินและบุคลากร)

คณะวิศวกรรมศาสตร์ มหาวิทยาลัยพะเยา



งานบริหารทั่วไป	ต.ค. 67	พ.ย. 67	ธ.ค. 67	ม.ค. 68	ก.พ. 68	มี.ค. 68	เม.ย. 68	พ.ค. 68	มิ.ย. 68	ก.ค. 68	ส.ค. 68	ก.ย. 68
บริการด้านการเงิน (Walk-In)	49	103	110	97	91	93	66	106	158	160	176	140
บริการด้านการเงิน (E-Service)	ไม่มีผู้เข้ารับบริการ	ไม่มีผู้เข้ารับบริการ	ไม่มีผู้เข้ารับบริการ	ไม่มีผู้เข้ารับบริการ	ไม่มีผู้เข้ารับบริการ	ไม่มีผู้เข้ารับบริการ	ไม่มีผู้เข้ารับบริการ	ไม่มีผู้เข้ารับบริการ	ไม่มีผู้เข้ารับบริการ	ไม่มีผู้เข้ารับบริการ	ไม่มีผู้เข้ารับบริการ	ไม่มีผู้เข้ารับบริการ
บริการรถตู้ (Walk-In)	ไม่มีผู้เข้ารับบริการ	ไม่มีผู้เข้ารับบริการ	ไม่มีผู้เข้ารับบริการ	ไม่มีผู้เข้ารับบริการ	ไม่มีผู้เข้ารับบริการ	ไม่มีผู้เข้ารับบริการ	ไม่มีผู้เข้ารับบริการ	ไม่มีผู้เข้ารับบริการ	ไม่มีผู้เข้ารับบริการ	ไม่มีผู้เข้ารับบริการ	ไม่มีผู้เข้ารับบริการ	ไม่มีผู้เข้ารับบริการ
บริการรถตู้ (E-Service)	9	11	17	14	8	6	9	11	10	9	15	11

จำนวนผู้ขอรับบริการ งานแผนงาน
คณะวิศวกรรมศาสตร์ มหาวิทยาลัยพะเยา



งานแผนงาน	ต.ค. 67	พ.ย. 67	ธ.ค. 67	ม.ค. 68	ก.พ. 68	มี.ค. 68	เม.ย. 68	พ.ค. 68	มิ.ย. 68	ก.ค. 68	ส.ค. 68	ก.ย. 68
บริการด้านการขอใช้ใบประมาณ (Walk-In)	ไม่มีผู้เข้ารับบริการ	ไม่มีผู้เข้ารับบริการ	ไม่มีผู้เข้ารับบริการ	ไม่มีผู้เข้ารับบริการ	ไม่มีผู้เข้ารับบริการ	ไม่มีผู้เข้ารับบริการ	ไม่มีผู้เข้ารับบริการ	ไม่มีผู้เข้ารับบริการ	ไม่มีผู้เข้ารับบริการ	ไม่มีผู้เข้ารับบริการ	ไม่มีผู้เข้ารับบริการ	ไม่มีผู้เข้ารับบริการ
บริการด้านการขอใช้ใบประมาณ (E-Service)	40	74	59	53	52	51	47	66	63	88	94	78
บริการแจ้งซ่อมอุปกรณ์สารสนเทศและไอทีที่ศูนย์บริการ (Walk-In)	7	4	2	ไม่มีผู้เข้ารับบริการ	ไม่มีผู้เข้ารับบริการ	ไม่มีผู้เข้ารับบริการ	ไม่มีผู้เข้ารับบริการ	5	4	5	ไม่มีผู้เข้ารับบริการ	1
บริการแจ้งซ่อมอุปกรณ์สารสนเทศและไอทีที่ศูนย์บริการ (E-Service)	ไม่มีผู้เข้ารับบริการ	ไม่มีผู้เข้ารับบริการ	ไม่มีผู้เข้ารับบริการ	ไม่มีผู้เข้ารับบริการ	ไม่มีผู้เข้ารับบริการ	ไม่มีผู้เข้ารับบริการ	ไม่มีผู้เข้ารับบริการ	ไม่มีผู้เข้ารับบริการ	ไม่มีผู้เข้ารับบริการ	ไม่มีผู้เข้ารับบริการ	ไม่มีผู้เข้ารับบริการ	ไม่มีผู้เข้ารับบริการ
บริการด้านการประชาสัมพันธ์ (Walk-In)	ไม่มีผู้เข้ารับบริการ	ไม่มีผู้เข้ารับบริการ	ไม่มีผู้เข้ารับบริการ	ไม่มีผู้เข้ารับบริการ	ไม่มีผู้เข้ารับบริการ	ไม่มีผู้เข้ารับบริการ	ไม่มีผู้เข้ารับบริการ	ไม่มีผู้เข้ารับบริการ	ไม่มีผู้เข้ารับบริการ	ไม่มีผู้เข้ารับบริการ	ไม่มีผู้เข้ารับบริการ	ไม่มีผู้เข้ารับบริการ
บริการด้านการประชาสัมพันธ์ (E-Service)	5	13	9	16	15	9	12	16	16	18	16	29